


French Foundations

Objectif Français



FREE PDF

S O M M A I R E

1. Introduction	1
2. Glossaire de grammaire	2
3. Mini leçons	3
◦ <i>Se présenter</i>	3
◦ <i>Les articles</i>	5
◦ <i>Les pronoms</i>	6
◦ <i>Être et Avoir</i>	8
◦ <i>Le pluriel</i>	10
◦ <i>Les nombres</i>	11
◦ <i>Les prépositions de lieu</i>	12
◦ <i>Les adjectifs possessifs</i>	13
◦ <i>Les verbes</i>	14
◦ <i>Les 150 mots les plus utilisés</i>	18
◦ <i>Expressions utiles</i>	25
 3. Correction des exercices	26
4. Félicitations (et surprise spéciale)	27

INTRODUCTION



Salut ! Salut ! Salut ! C'est Éliisa !

Si vous avez déjà étudié le français mais avez besoin d'un petit rappel pour raviver vos compétences linguistiques, vous êtes au bon endroit.

Que vous ayez étudié le français à l'école ou que vous souhaitiez simplement renforcer vos bases en français, ce guide est conçu pour vous aider à retrouver votre aisance avec la langue.

Dans ce PDF gratuit, vous trouverez des astuces, des rappels grammaticaux, des exercices pratiques, et bien plus encore !

Alors, préparez-vous à plonger dans le monde enchanteur de la langue française. C'est le moment de raviver vos compétences, de reprendre confiance en vous et de redécouvrir la beauté du français !

Salut! Salut! Salut! I'm Éliisa!

If you've studied French before but need a refresher to revive your language skills, you've come to the right place.

Whether you studied French at school or just want to reinforce your French basics, this guide is designed to help you feel comfortable with French again.

In this free PDF, you'll find tips, grammar reminders, practical exercises and much more!

So get ready to dive into the enchanting world of the French language. It's time to revive your skills, regain your confidence and rediscover the beauty of French!

Glossaire de grammaire

- Nom (Noun): Un mot qui désigne une personne, un endroit, une chose ou une idée. Exemple : chat, maison, amour.
- Article (Article): Un mot placé avant un nom pour indiquer s'il est spécifique (le, la, les) ou non spécifique (un, une, des). Exemple : la voiture, un livre.
- Verbe (Verb): Un mot qui indique une action (manger, danser), un état (être, devenir) ou un événement (arriver, partir).
- Adjectif (Adjective): Un mot qui décrit ou qualifie un nom en ajoutant des informations sur ses caractéristiques. Exemple : belle fille, voiture rapide.
- Pronom (Pronoun): Un mot utilisé en remplacement d'un nom pour éviter de le répéter. Exemple : il, elle, ils, elles.
- Conjugaison (Conjugation): Le changement de forme d'un verbe pour correspondre au sujet de la phrase et au temps de l'action. Exemple : je parle, tu parles, il/elle parle.
- Phrase (Sentence): Un groupe de mots qui exprime une idée complète. Une phrase comprend généralement un sujet et un verbe. Exemple : J'aime les chiens.
- Sujet (Subject): Le mot ou groupe de mots qui effectue l'action dans une phrase. Exemple : Le chien court.
- Préposition (Preposition): Un mot utilisé pour montrer la relation entre d'autres mots dans une phrase, souvent en indiquant la position, la direction, ou le temps. Exemple : dans, sur, avec.

MINI LEÇONS

Se présenter


Bonjour	<i>Good Morning / Good Afternoon</i>
Salut	<i>Hello</i>
Comment ça va ?	<i>How are you ?</i>
Bien	<i>Good</i>
Ça va bien	<i>I'm good (litt: It's going well)</i>
Merci	<i>Thank you</i>
Comment tu t'appelles ?	<i>What's your name ?</i>
Je m'appelle...	<i>My name is....</i>
Et toi ?	<i>And you ?</i>
Quel âge as-tu ?	<i>How old are you ? (formal)</i>
T'as quel âge ?	<i>How old are you ? (casual)</i>
J'ai ... ans =	<i>I am years old.</i>
D'où viens-tu ?	<i>Where are you from ? (formal)</i>
Tu viens d'où ?	<i>Where are you from ? (casual)</i>
Je viens de	<i>I am from....</i>
Je suis Américain	<i>I am American</i>
Où est-ce que tu habites ?	<i>Where do you live ? (formal)</i>
T'habites où ?	<i>Where do you live ? (casual)</i>
J'habite à Paris	<i>I live in Paris</i>
D'accord	<i>Ok</i>
Au revoir	<i>Goodbye</i>
Salut	<i>Bye</i>
À bientôt	<i>See you soon</i>

MINI LEÇONS

Se présenter

Exemple:

- Bonjour ! Ça va ?
- Salut ! Ça va bien et toi ?
- Ça va, merci.
- Comment tu t'appelles ?
- Je m'appelle Elisa, et toi ?
- Je m'appelle Gabriel.
- T'as quel âge ?
- J'ai 25 ans, et toi ?
- J'ai 27 ans. Tu viens d'où ?
- Je viens de Belgique, et toi ?
- Je suis Française.
- T'habites où ?
- J'habite à Paris.
- D'accord, à bientôt !
- Au revoir !



MINI LEÇONS

Les articles

En français, deux types d'articles : les articles définis et les articles indéfinis.

Les articles définis désignent quelque chose de spécifique.

- **Le (masculin singulier) : "le livre" (the book).**
- **La (féminin singulier) : "la voiture" (the car).**
- **Les (pluriel) : Exemple : "les amis" (the friends).**

Les articles indéfinis désignent quelque chose de manière non spécifique.

- **Un (masculin singulier) : "un chat" (a cat).**
- **Une (féminin singulier) : "une fleur" (a flower).**
- **Des (pluriel) : "des livres" (some books).**



	Masculin	Féminins	Pluriel
Indéfinis	UN	UNE	DES
Définis	LE	LA	LES

MINI LEÇONS

Les pronoms



En français, les pronoms sont plus nombreux qu'en anglais.

JE	<i>I</i>
TU	<i>YOU (singular)</i>
IL	<i>HE</i>
ELLE	<i>SHE</i>
ON	<i>WE (informal)</i>
NOUS	<i>WE</i>
VOUS	<i>YOU (plural & formal)</i>
ILS	<i>THEY (masculin)</i>
ELLES	<i>THEY (feminin)</i>

MINI LEÇONS

Les pronoms

Le pronom "ON"

"On" est un pronom très versatile qu'on peut utiliser dans de nombreuses situations. La plupart du temps on l'utilise pour dire "Nous" de manière informelle. Mais il y a aussi d'autres utilisations. Voici quelques exemples :

"On" is a very versatile pronoun that can be used in many situations. Most of the time it's used to say "We" informally. But there are other uses too. Here are a few examples:

On est arrivé.

We have arrived.

Comment on dit ... en français ?

How does one say ... in french ?

On y va !

Let's go !

En France, on aime le vin.

In France, people like wine.

On dit que c'est bien.

They say it's nice.

On sonne à la porte.

Someone is ringing the doorbell.

MINI LEÇONS

Être et Avoir

ÊTRE et AVOIR sont deux verbes de bases à connaître. Voici comment ils se conjuguent au présent.

BE and HAVE are two basic verbs you need to know. Here's how to conjugate them in the present tense.

ÊTRE <i>To be</i>	
JE	SUIS
TU	ES
IL / ELLE / ON	EST
NOUS	SOMMES
VOUS	ÊTES
ILS / ELLES	SONT

AVOIR <i>To have</i>	
J'	AI
TU	AS
IL / ELLE / ON	A
NOUS	AVONS
VOUS	AVEZ
ILS / ELLES	ONT

MINI LEÇONS

Exercice

Complète les phrases suivantes :

Nous _____ gentils.

We are nice

Ils _____ de la chance.

They are lucky.

J' _____ un chat.

I have a cat.

Tu _____ une fille.

You are a girl.

Vous _____ du chocolat.

You have some chocolate.

Elles _____ intelligentes.

They are intelligent.

Mes parents _____ trois chiens.

My parents have three dogs.

Je _____ chez mon ami.

I am at my friend's house.

Ma mère et moi _____ heureuses de te rencontrer.

My mother and I are pleased to meet you.

Tu _____ un ordinateur.

You have a computer.

MINI LEÇONS

Le pluriel

Le pluriel des noms

On ajoute généralement un -s à la fin du mot au singulier.

- Une maison → Des maisons
- Le chien → Les chiens

! Attention aux terminaisons en : -eau, -au, -eu, -al, -ail, et en -s-x ou -z

De l'eau → Des eaux

Un noyau → Des noyaux

Un cheveu → Des cheveux


Un cheval → Des chevalx

Un travail → Des travailx

Un Français → Des Français

Le nez → Des nez

Une noix → Des noix



Le pluriel des adjectifs

On applique les mêmes règles que pour les noms

Il est gentil → Ils sont gentils

Attention il existe aussi quelques exceptions.

! **Attention à la prononciation : Le S et le X du pluriel sont muets. On l'écrit mais on ne le prononce pas.**

Pronunciation: The plural letters S and X are silent. They are written but not pronounced.

MINI LEÇONS

Exercice

Transforme ces mots au pluriel :

Le chat blanc →

The white cat

La grande ville →

The big city

Un cheval intelligent →

A smart horse

La jeune fille →

The young girl

Le travail difficile →

The hard work

Une petite chose →

A small thing

Un enfant adorable →

An adorable child

La noix de coco →

The coconut

Une Canadienne et un Français →

A Canadian woman and a French man

Un château magnifique →

A wonderful castle.

MINI LEÇONS

Les nombres

0 Zéro

1 Un

2 Deux

3 Trois

4 Quatre

5 Cinq

6 Six

7 Sept

8 Huit

9 Neuf

10 Dix

11 Onze

12 Douze

13 Treize

14 Quatorze

15 Quinze

16 Seize

17 Dix-Sept

18 Dix-huit

19 Dix-neuf

20 Vingt

21 Vingt-et-un

22 Vingt-deux

23 Vingt-trois

24 Vingt-quatre

25 Vingt-cinq

26 Vingt-six

27 Vingt-sept

28 Vingt-huit

29 Vingt-neuf

30 Trente

40 Quarante

50 Cinquante

60 Soixante

Ça se complique à partir de

70 Soixante-dix

71 Soixante-et-onze

72 Soixante-douze

73 Soixante-treize

74 Soixante-quatorze

75 Soixante-quinze

76 Soixante-seize

77 Soixante-dix-sept

78 Soixante-dix-huit

79 Soixante-dix-neuf

80 Quatre-vingts

81 Quatre-vingt-un

82 Quatre-vingt-deux

83 Quatre-vingt-trois

84 Quatre-vingt-quatre

85 Quatre-vingt-cinq

86 Quatre-vingt-six

87 Quatre-vingt-sept

88 Quatre-vingt-huit

89 Quatre-vingt-neuf

90 Quatre-vingt-dix

91 Quatre-vingt-onze

92 Quatre-vingt-douze

93 Quatre-vingt-treize

94 Quatre-vingt-quatorze

95 Quatre-vingt-quinze

96 Quatre-vingt-seize

97 Quatre-vingt-dix-sept

98 Quatre-vingt-dix-huit

99 Quatre-vingt-dix-neuf

100 cent

1000 mille

1 million

1 milliard

MINI LEÇONS

Les prépositions de lieux



SUR

L'oiseau est sur la cage.




DANS

L'oiseau est dans la cage.



SOUS

L'oiseau est sous la cage.




DERRIÈRE

L'oiseau est derrière la cage.




DEVANT

L'oiseau est devant la cage.




À CÔTÉ DE

L'oiseau est à côté de la cage.




À GAUCHE

L'oiseau est à gauche de la cage.



À DROITE DE

L'oiseau est à droite de la cage.



ENTRE

L'oiseau est entre les cages.

MINI LEÇONS

Les adjectifs possessifs

Les adjectifs possessifs montrent la possession. En français, ils s'accordent en genre et en nombre avec le nom qu'ils qualifient.

C'est différent de l'anglais où choisit l'adjectif selon le propriétaire.

Possessive adjectives denote possession. In French, they agree in gender and number with the noun they qualify.

This differs from English, where the adjective is chosen according to the owner.

Exemple :

C'est mon chat. (masc)

C'est ta famille. (fem)

J'aime sa maison. (fem)

Voici nos enfants. (plur)

etc.

MASCULIN	FÉMININ	PLURIEL	
MON	MA	MES	MY
TON	TA	TES	YOUR
SON	SA	SES	HIS / HER
NOTRE	NOTRE	NOS	OUR
VOTRE	VOTRE	VOS	YOUR
LEUR	LEUR	LEURS	THEIR

MINI LEÇONS

Les verbes

En Français, les verbes sont classés en 3 groupes : le premier groupe, le deuxième groupe et le troisième groupe.

1er groupe

1. Régularité :

Les verbes du 1er groupe suivent un modèle de conjugaison régulier et se terminent en -ER

2. Exemples :

- Parler, Manger, Aimer, Regarder

3. Conjugaison basique :

La conjugaison des verbes du 1er groupe est relativement simple et suit un modèle régulier. Elle sert de base pour apprendre la conjugaison en français.

PARLER <i>To speak</i>	
JE	PARLE
TU	PARLES
IL / ELLE / ON	PARLE
NOUS	PARLONS
VOUS	PARLEZ
ILS / ELLES	PARLENT

MINI LEÇONS

Les verbes

2ème groupe

1. Régularité :

Les verbes du 2ème groupe suivent un modèle de conjugaison régulier et se terminent en -IR.

2. Exemples :

- Finir, Choisir, Obéir, Applaudir

3. Conjugaison :

La conjugaison des verbes du 2ème groupe est relativement simple et suit un modèle régulier. Attention, certains verbes se terminent en -IR mais n'appartiennent pas au 2ème groupe.

FINIR <i>To finish</i>	
JE	FINIS
TU	FINIS
IL / ELLE / ON	FINIT
NOUS	FINISSONS
VOUS	FINISSEZ
ILS / ELLES	FINISSENT

MINI LEÇONS

Les verbes

3ème groupe

1. Diversité :

Ce groupe comprend de nombreux verbes variés, tels que "aller" "prendre," "venir," "faire," et "voir."

2. Irrégularité :

Ils ne suivent pas de modèle de conjugaison régulier.

3. Pratique :

Apprenez la conjugaison de chaque verbe individuellement, car il n'y a pas de règles fixes pour ce groupe. La pratique régulière est essentielle pour les maîtriser.

EXEMPLES (au présent) :

ALLER <i>To go</i>		VENIR <i>To come</i>		PRENDRE <i>To take</i>	
JE	VAIS	JE	VIENS	JE	PRENDS
TU	VAS	TU	VIENS	TU	PRENDS
IL / ELLE / ON	VA	IL / ELLE / ON	VIENT	IL / ELLE / ON	PREND
NOUS	ALLONS	NOUS	VENONS	NOUS	PRENONS
VOUS	ALLEZ	VOUS	VENEZ	VOUS	PRENEZ
ILS / ELLES	VONT	ILS / ELLES	VIENNENT	ILS / ELLES	PRENNENT

MINI LEÇONS

Exercice

Conjugué le verbe :

Je (être) _____ à l'école en ce moment.

I am at school right now.

Tu (avoir) _____ une grande famille.

You have a big family.

Il (venir) _____ toujours à l'heure.

He always comes on time.

Nous (prendre) _____ le train pour voyager.

We take the train to travel.

Vous (aller) _____ au cinéma ce soir.

You are going to the movies tonight.

Les enfants (obéir) _____ à leurs parents.

The children obey their parents.

Elles (manger) _____ un délicieux gâteau.

They eat a delicious cake.

Tu (parler) _____ plusieurs langues.

You speak several languages.

Nous (applaudir) _____ après le spectacle.

We applaud after the show.

MINI LEÇONS

Les 150 mots les plus utilisés

Articles et conjonctions

1. Le (article, masc.) : The
2. La (article, fém.) : The
3. Les (article, pluriel) : The (plural)
4. Un (article, masc.) : A/An
5. Une (article, fém.) : A/An
6. Des (article, pluriel) : Some
7. Du (article, singulier) : Some
8. Et (conjonction) : And
9. Ou (conjonction) : Or
10. Mais (conjonction) : But

Verbes

11. Être (3e groupe) : To be
12. Avoir (3e groupe) : To have
13. Faire (3e groupe) : To do/To make
14. Dire (3e groupe) : To say/To tell
15. Pouvoir (3e groupe) : Can/To be able to
16. Devoir (3e groupe) : Must/To have to
17. Aller (3e groupe) : To go
18. Vouloir (3e groupe) : To want
19. Savoir (3e groupe) : To know
20. Venir (3e groupe) : To come

MINI LEÇONS

Les 150 mots les plus utilisés

Verbes

21. Prendre (3e groupe) : To take
22. Voir (3e groupe) : To see
23. Passer (1er groupe) : To pass/To spend
24. Mettre (3e groupe) : To put
25. Trouver (1er groupe) : To find
26. Donner (1er groupe) : To give
27. Parler (1er groupe) : To speak
28. Montrer (1er groupe) : To show
29. Appeler (1er groupe) : To call
30. Rester (1er groupe) : To stay/To remain
31. Demander (1er groupe) : To ask
32. Comprendre (3e groupe) : To understand
33. Partir (3e groupe) : To leave
34. Jouer (1er groupe) : To play
35. Tenir (3e groupe) : To hold
36. Arriver (1er groupe) : To arrive
37. Marcher (1er groupe) : To walk
38. Monter (1er groupe) : To climb/To get on
39. Tomber (1er groupe) : To fall
40. Courir (3e groupe) : To run
41. Manger (1er groupe) : To eat
42. Boire (3e groupe) : To drink
43. Dormir (3e groupe) : To sleep
44. Connaître (3e groupe) : To know (be familiar with)
45. Lire (3e groupe) : To read

MINI LEÇONS

Les 150 mots les plus utilisés

Verbes

- 46. Écrire (3e groupe) : To write
- 47. Regarder (1er groupe) : To watch
- 48. Sentir (3e groupe) : To smell/To feel
- 49. Sortir (3e groupe) : To go out
- 50. Aimer (1er groupe) : To like/To love

Les noms

- 51. La maison (fém.) : The house
- 52. Le chien (masc.) : The dog
- 53. Le chat (masc.) : The cat
- 54. La fleur (fém.) : The flower
- 55. La ville (fém.) : The city
- 56. L'homme (masc.) : The man
- 57. La femme (fém.) : The woman
- 58. L'enfant (masc./fém.) : The child
- 59. L'ami (masc.) : The friend (male)
- 60. L'amie (fém.) : The friend (female)
- 61. L'animal (masc.) : The animal
- 62. Le livre (masc.) : The book
- 63. La table (fém.) : The table
- 64. La mer (fém.) : The sea
- 65. Le soleil (masc.) : The sun
- 66. La lune (fém.) : The moon
- 67. L'étoile (fém.) : The star
- 68. Le vent (masc.) : The wind

MINI LEÇONS

Les 150 mots les plus utilisés

Les noms

- 69. L'eau (fém.) : The water
- 70. Le feu (masc.) : The fire
- 71. Le ciel (masc.) : The sky
- 72. Le temps (masc.) : The weather/time
- 73. La journée (fém.) : The day
- 74. Le jour (masc.) : The day
- 75. La semaine (fém.) : The week
- 76. Le mois (masc.) : The month
- 77. L'année (fém.) : The year
- 78. Le matin (masc.) : The morning
- 79. Le soir (masc.) : The evening
- 80. Le garçon (masc.) : The boy
- 81. La fille (fém.) : The girl
- 82. L'école (fém.) : The school
- 83. La voiture (fém.) : The car
- 84. L'arbre (masc.) : The tree
- 85. La musique (fém.) : The music
- 86. Le travail (masc.) : The work
- 87. La fenêtre (fém.) : The window
- 88. Le lit (masc.) : The bed
- 89. Le repas (masc.) : The meal
- 90. L'argent (masc.) : The money
- 91. La montagne (fém.) : The mountain
- 92. Le rêve (masc.) : The dream
- 93. L'oiseau (masc.) : The bird

MINI LEÇONS

Les 150 mots les plus utilisés

Les noms

- 94. Le film (masc.) : The movie
- 95. La porte (fém.) : The door
- 96. La main (fém.) : The hand
- 97. Le nom (masc.) : The name
- 98. Le jardin (masc.) : The garden
- 99. La terre (fém.) : The earth
- 100. La nuit (fém.) : The night

Les adjectifs

- 101. Bon.ne : Good
- 102. Mauvais.e : Bad
- 103. Beau / belle : Beautiful
- 104. Grand.e : Big/Tall
- 105. Petit.te : Small/Little
- 106. Jeune : Young
- 107. Vieux/vieille : Old
- 108. Nouveau.nouvelle : New
- 109. Joli.e : Pretty
- 110. Intelligent.e : Intelligent
- 111. Cher.chère : Expensive
- 112. Facile : Easy
- 113. Difficile : Difficult
- 114. Rapide : Fast
- 115. Lent.te : Slow

MINI LEÇONS

Les 150 mots les plus utilisés

Les adjectifs

- 116. Fort.e : Strong
- 117. Faible : Weak
- 118. Chaud.e : Hot
- 119. Froid.e : Cold
- 120. Content.e : Happy

Les adverbes

- 121. Beaucoup : A lot
- 122. Très : Very
- 123. Trop : Too
- 124. Bien : Well
- 125. Vraiment : Really
- 126. Peu : Little
- 127. Souvent : Often
- 128. Maintenant : Now
- 129. Ici : Here
- 130. Ainsi : Thus
- 131. Là-bas : There
- 132. Ailleurs : Elsewhere
- 133. Encore : Again
- 134. Déjà : Already
- 135. Assez : Enough
- 136. Rapidement : Quickly
- 137. Lentement : Slowly
- 138. Fortement : Strongly

MINI LEÇONS

Les 150 mots les plus utilisés

Les adverbes

- 139. Malheureusement : Unfortunately
- 140. Heureusement : Fortunately
- 141. Soudainement : Suddenly
- 142. Simplement : Simply
- 143. Absolument : Absolutely
- 144. Presque : Almost
- 145. Peut-être : Maybe
- 146. Probablement : Probably
- 147. Davantage : More
- 148. Moins : Less
- 149. Partout : Everywhere
- 150. Nulle part : Nowhere

MINI LEÇONS

Expressions utiles

1. Comment ça va ?

How is it going ?

2. De quoi tu parles ?

What are you talking about ?

3. Il est quelle heure ?

What time is it ?

4. Qu'est-ce que tu fais ?

What are you doing ?

5. Viens avec moi !

Come with me.

6. Je ne comprends pas.

I don't understand.

7. Il faut que je te dise quelque chose.

I have to tell you something

8. Il faut que j'y aille.

I have to go.

9. On se voit plus tard ?

I'll see you later ?

10. Tu peux m'aider s'il te plait ?

Can you help me please ?

11. Je m'en occupe !

I'll handle it!

12. Ne t'inquiète pas !

Don't worry!

13. Arrête !

Stop it!

14. J'en ai aucune idée.

I have no idea.

15. C'est pas grave !

It's okay!

16. J'ai hâte de te voir !

I can't wait to see you.

17. On y va ?

Shall we go ?

18. Qu'est-ce qui se passe ?

What's going on ?

19. Tiens-moi au courant.

Let me know.

20. Tu me manques.

I miss you.

CORRECTIONS DES EXERCICES

Exercice Être et Avoir

- Nous sommes gentils.
- Ils ont de la chance.
- J'ai un chat.
- Tu es une fille.
- Vous avez du chocolat.
- Elles sont intelligentes.
- Mes parents ont trois chiens.
- Je suis chez mon ami.
- Ma mère et moi sommes heureuses de te rencontrer.
- Tu as un ordinateur.

Exercice du pluriel

- Le chat blanc = Les chats blancs
- La grande ville = Les grandes villes
- Un cheval intelligent = Des chevaux intelligents
- La jeune fille = Les jeunes filles
- Le travail difficile = Les travaux difficiles
- Une petite chose = Des petites choses
- Un enfant adorable = Des enfants adorables
- La noix de coco = Les noix de coco
- Une Canadienne et un Français = Des Canadiennes et des Français
- Un château magnifique = Des châteaux magnifiques

Exercice de conjugaison

- Je suis à l'école en ce moment.
- Tu as une grande famille.
- Il vient toujours à l'heure.
- Nous prenons le train pour voyager.
- Vous allez au cinéma ce soir.
- Les enfants obéissent à leurs parents.
- Elles mangent un délicieux gâteau.
- Tu parles plusieurs langues.
- Nous applaudissons après le spectacle.

Félicitations !



Tu as terminé ce mini guide ! Bravo !

Je vois à quel point tu es motivé pour progresser en français.
C'est le moment de continuer sur ta lancée et d'aller plus loin !

Pour t'aider, j'ai une surprise pour toi !

Pour te souhaiter la bienvenue dans la communauté French Mornings, je suis très heureuse de t'offrir un bon de réduction de 10% sur le cours de ton choix !

**Pour ça, tu peux utiliser le code
FRENCH10
au moment du check out !**

[Clique ici pour continuer à apprendre le français avec moi.](#)



À bientôt

Elisa

Félicitations !



You've finished this mini-guide! Congratulations!

I can see how motivated you are to make progress in French.
Now's the time to keep up the momentum and go further!

To help you, I've got a surprise for you!

**To welcome you to the French Mornings community, I'm delighted to offer you a
10% discount voucher for the course of your choice!**

**You can use the code
FRENCH10
at check out!**

[Click here to keep learning French with me.](#)

À bientôt



Elisa